



238 Pardubice - Havlíčkův Brod

IREDO Pardubice - Žďárec nad Doubravou ↔ VYDIS Pardubice - Chrudim ↔ VDV Hlinsko v Čechách - Havlíčkův Brod












km	Správa železnic / ČD, a.s.	Vlak	6220+5351	5301	50 5331	5331	50 5311	1449	50 5315	5315	50 5353	60 5315	50 5355	5355/5353	1451								
0	Pardubice hl.n. ↔ 3,5,6, 7,9,600		1 04	20	3 35	X	4 59	X	5 08	25	5 25	5 34	X	6 00	X								
2	Pardubice-Rosice nad Labem 82	o	1 07		5 04		5 30		6 05		6 06	6 36		7 04	7 10								
4	Pardubice-Rosice nad Labem 82		1 08		5 05		5 31		6 06		6 59			7 11									
4	BUS zast. „Dukla, náměstí“ ↔6,7,600		1 12		5 09		5 35		6 10		7 04			7 16									
7	BUS zast. „Staré Jesenčany“ ↔6,7,607		1 16		5 14		5 40		6 15		7 09			7 20									
10	BUS zast. „Chrudim, Medvědice“ ↔6,7,700		1 19		5 18		5 44		6 19		7 13			7 23									
12	Chrudim zastávka ↔6,7,700		1 24		5 26		5 52		6 31		7 25			7 28									
13	Chrudim 016 ↔6,7,700	o	1 34	20	4 06	X	5 38	X	6 46	X	7 40	X	7 06	7 38	7 50								
km	Správa železnic / ČD, a.s.	Vlak		5301		5331		Sp 1449	5311/5313		5315				5317								
17	Chrudim 016 ↔700		25	1 35	20	4 09	X	6 07	6 07	X	6 49			8 13	X								
17	Slatiňany ↔740		25	1 45		4 14		6 11	6 11	X	6 53		25	7 52	X								
25	Chrast u Chrudimi ↔780				4 21		6 18	6 20	7 01		7 01			8 27	X								
39	Žďárec u Skutče 261 ↔770	o			4 35		6 31	6 34	7 15		7 15			8 43	X								
54	Žďárec u Skutče 261 ↔770				4 36	X	6 33	6 36	7 16		7 16			8 44	X								
54	Hlinsko v Čechách ↔750	o			4 55		6 50	6 52	7 32	X	7 32		25	9 02	X								
km	Správa železnic / ČD, a.s.	Vlak		5371		5373			5375		5377												
94	Hlinsko v Čechách ↔750,830		X	3 58		4 58	X	5 58	6 58		7 58				9 08								
94	Havlíčkův Brod 58	o	X	4 43		5 43	X	6 43	7 43	X	8 43				9 53								
Do stanice																							
km	Správa železnic / ČD, a.s.	Vlak	60 1451	50 5333	5333	50 5333	60 5333	5319/5321	60 5321	50 5357	5357	1453	50 5303	5303	5361	50 5361	1455/1483						
0	Pardubice hl.n. ↔ 3,5,6, 7,9,600		X	8 14	25	8 33	25	8 52	X	8 51	9 08	9 36	X	10 05	10 51	11 08	11 36	12 21	12 36	13 08	X	13 19	13 38
2	Pardubice-Rosice nad Labem 82	o			8 40		8 58		10 05		10 58		12 28		13 26		13 26	13 27	13 27	13 27		13 27	13 26
4	Pardubice-Rosice nad Labem 82				8 41		8 59		10 59		11 04		12 29		13 27		13 27	13 27	13 27	13 27		13 27	13 26
4	BUS zast. „Dukla, náměstí“ ↔6,7,600				8 46		9 04		11 04		11 09		12 34		13 32		13 32	13 32	13 32	13 32		13 32	13 26
7	BUS zast. „Staré Jesenčany“ ↔6,7,607				8 54		9 09		11 09		11 13		12 39		13 37		13 37	13 37	13 37	13 37		13 37	13 26
10	BUS zast. „Chrudim, Medvědice“ ↔6,7,700				8 55		9 13		11 13		11 25		12 43		13 41		13 41	13 41	13 41	13 41		13 41	13 26
12	Chrudim zastávka ↔6,7,700				9 07		9 25		11 25		11 40		12 55		13 53		13 53	13 53	13 53	13 53		13 53	13 26
13	Chrudim 016 ↔6,7,700	o	X	8 54	25	9 22	25	9 22	X	9 40	9 43	10 10	X	10 40	11 40	11 43	12 10	13 10	13 10	13 43	X	14 08	14 08
km	Správa železnic / ČD, a.s.	Vlak			5333		5319/5321		Sp 1453		5303				Sp 1455								
17	Chrudim 016 ↔700				9 25		10 15		11 45		12 13		13 13		14 11								
17	Slatiňany ↔740				9 30		10 19		11 55		12 17		13 18		14 15								
25	Chrast u Chrudimi ↔780				9 38		10 27		12 24		13 27		13 27		14 22								
39	Žďárec u Skutče 261 ↔770	o			9 55		10 42		12 37		13 44		13 44		14 35								
54	Žďárec u Skutče 261 ↔770				9 56		10 42		12 38		13 45		13 45		14 35								
54	Hlinsko v Čechách ↔750	o					10 59		12 52		14 04		14 04		14 49								
km	Správa železnic / ČD, a.s.	Vlak					5379		5381														
94	Hlinsko v Čechách ↔750,830						11 08		13 08		14 08		X	14 08									
94	Havlíčkův Brod 58	o					11 53		13 53		14 53		X	14 53									
Do stanice																							
km	Správa železnic / ČD, a.s.	Vlak		50 5335	5335	50 5337	1457/5337		50 5339	5339	1459	50 5341	5341		1461	50 5323	5323						
0	Pardubice hl.n. ↔ 3,5,6, 7,9,600			25	13 51	25	14 05	25	14 33	14 42	X	14 51	15 08	15 36	25	15 51	25	16 05	16 36	25	16 51	25	17 08
2	Pardubice-Rosice nad Labem 82	o			13 58		14 40		14 58		15 58		16 05		16 56		16 56	16 56	16 56	16 56		16 56	16 56
4	Pardubice-Rosice nad Labem 82				13 59		14 41		14 59		15 59		16 04		17 01		17 01	17 01	17 01	17 01		17 01	16 56
4	BUS zast. „Dukla, náměstí“ ↔6,7,600				14 04		14 46		15 04		16 04		16 09		17 06		17 06	17 06	17 06	17 06		17 06	16 56
7	BUS zast. „Staré Jesenčany“ ↔6,7,607				14 09		14 51		15 09		16 09		16 13		17 10		17 10	17 10	17 10	17 10		17 10	16 56
10	BUS zast. „Chrudim, Medvědice“ ↔6,7,700				14 13		14 55		15 13		16 13		16 25		17 18		17 18	17 18	17 18	17 18		17 18	16 56
12	Chrudim zastávka ↔6,7,700				14 25		15 07		15 25		16 25		16 40		17 18		17 18	17 18	17 18	17 18		17 18	16 56
13	Chrudim 016 ↔6,7,700	o			25	14 40	25	15 22	X	15 40	15 43	16 10	25	16 40	25	16 40	25	17 19	25	17 33	25	17 32	17 32
km	Správa železnic / ČD, a.s.	Vlak		Sp 1483	5335	5335	Sp 1457	5337	5339	Sp 1459			5341	Sp 1461		5323							
17	Chrudim 016 ↔700		25	14 15	25	14 42	X	14 44	X	15 22	25	15 25	X	15 48	16 13		16 43	X	17 21		25	17 35	
17	Slatiňany ↔740			14 19	25	14 52	X	14 50	X	15 27	25	15 30	X	15 53	16 17		16 48	X	17 26		25	17 41	
25	Chrast u Chrudimi ↔780			14 26		14 59	X	14 59	X	15 34	25	15 39	X	16 01	16 25		16 56	X	17 34		25	17 49	
39	Žďárec u Skutče 261 ↔770	o		14 39		15 16	X	15 16	X	15 47	25	15 56	X	16 18	16 37		17 13	X	17 47		25	18 06	
54	Žďárec u Skutče 261 ↔770			14 40			X	15 48	X	16 38		16 55	X	17 20	17 48		18 06	X	18 06		25	18 26	
54	Hlinsko v Čechách ↔750	o		14 40			X	16 06	X	16 55			X	17 20	17 48		18 06	X	18 06		25	18 26	
km	Správa železnic / ČD, a.s.	Vlak		5383					5385														
94	Hlinsko v Čechách ↔750,830			15 08			X	16 08		17 08				18 08									
94	Havlíčkův Brod 58	o		15 53			X	16 53		17 53				18 53									
Do stanice																							
km	Správa železnic / ČD, a.s.	Vlak	50 5343	5343	1463	50 5363	5363	50 5325	5325/5345		60 5345	5305	50 5327	40 5327		50 5329	5329						
0	Pardubice hl.n. ↔ 3,5,6, 7,9,600		X	16 51	X	17 08	25	17 51	25	18 05	X	18 43	18 49	X	19 08	19 44	20 43	21 00	20 48	21 00		22 40	22 40
2	Pardubice-Rosice nad Labem 82	o		16 58		17 58		18 48		18 48		19 08	19 44		20 43	20 48	20 48	20 48	20 48	20 48		22 42	22 48
4	Pardubice-Rosice nad Labem 82			16 59		17 59		18 49		18 49		19 08	19 44		20 49	20 49	20 49	20 49	20 49	20 49		22 43	22 49
4	BUS zast. „Dukla, náměstí“ ↔6,7,600			17 04		18 04		18 53		18 53		19 08	19 44		20 53	20 53	20 53	20 53	20 53	20 53		22 47	22 47
7	BUS zast. „Staré Jesenčany“ ↔6,7,607			17 09		18 09		18 58		18 58		19 08	19 44		20 58	20 58	20 58	20 58	20 58	20 58		22 51	22 51
10	BUS zast. „Chrudim, Medvědice“ ↔6,7,700			17 13		18 13		19 02		19 02		19 08	19 44		21 02	21 02	21 02	21 02	21 02	21 02		22 54	22 54
12	Chrudim zastávka ↔6,7,700			17 25		18 25		19 10		19 10		19 10	19 44		21 10	21 10	21 10	21 10	21 10	21 10		23 00	23 00
13	Chrudim 016 ↔6,7,700	o	X	17 40	X	17 40	X	18 08	X	18 40	X	19 22	19 22	X	19 43	20 14	21 22	21 22	21 22	21 22		23 04	23 04
km	S																						



€ 238 Havlíčkův Brod - Pardubice ↔ VDV Havlíčkův Brod - Hlinsko v Čechách ↔ IREDO Ždírec nad Doubravou - Pardubice ↔ VYDIS Chrudim - Pardubice

km	Správa železnic / ČD, a.s.	Vlak	5388 ↳	5390 ↳	5392 ↳										
Ze stanice															
0	Havlíčkův Brod	↳ 225,230,237,250 ↔600	19 13	20 14	22 14										
40	Hlinsko v Čechách	↳750,830	20 00	21 01	23 01										
km	Správa železnic / ČD, a.s.	Vlak		5330 ↳											
	Hlinsko v Čechách	↳750		21 08											
55	Ždírec u Skutče	261 ↔770		21 23											
	Ždírec u Skutče	261 ↔770		21 24											
69	Chrást u Chrudimí	↳780		21 39											
77	Slatiňany	↳740		21 47											
81	Chrudim	↳ 016 ↔700		21 50											
km	Správa železnic / ČD, a.s.	Vlak	5366 R	5330 R	50 5330 Z										
	Chrudim	↳ 016 ↔6,7,700	20 25	21 52	21 52										
82	BUS zast. „Chrudim, nem.-hl.sil.“	↳6,7,700			21 58										
84	BUS zast. „Chrudim, Medlešice“	↳6,7,700			22 08										
87	BUS zast. „Staré Jesenčany“	↳6,7,607			22 01										
90	BUS zast. „Dukla, náměstí“	↳6,7,600			22 16										
92	Pardubice-Rosice nad Labem	↳2			22 26										
	Pardubice-Rosice nad Labem	↳2			22 34										
94	Pardubice hl.n.	↳ 3,5,6, 7,9,600	20 55	22 17	22 34										

Vysvětlivky:

   spoj náhradní autobusové dopravy
 přeprava kol omezena max. 1 kolo na spoj,
 přeprava dětských kočárků zajištěna
 BUS spoj je zajištěn nízkopodlažním vozidlem,
 přeprava kol do vyčerpání kapacity BUS
 jede v pracovní dny
 přímý vůz Havlíčkův Brod – Chrudim
 1 v
 3 v

Vážení cestující,

provozovatel dráhy Správa železnic, s.o. informuje, že od 24. července od 00:00 hod. nepřetržitě do 27. srpna 2021 do 23:59 hod. proběhne nepřetržitá výluka traťové koleje na trati č. 238 v úseku Pardubice hl.n. – Chrudim. Dopravce České dráhy, a.s. musí všechny vlaky ve vyloučeném úseku nahradit náhradní autobusovou dopravou, která pojede podle výlukového jízdního řádu.

Přepravu cestujících na invalidním vozíku a cestujících s jízdními koly (6 a více cestujících) lze zajistit pouze po předchozím objednání 72 hodin předem na www.cd.cz.

V železniční stanici Pardubice-Rosice nad Labem není umožněn bezbariérový nástup a výstup z / do vlakové soupravy (autobusu náhradní dopravy).

Autobusy linky R jedou mimo železniční stanici Pardubice-Rosice nad Labem. Cestující z / ve směru Hradec Králové přestoupí v železniční stanici Pardubice hl.n.

Po dobu konání výluky jedou autobusy náhradní dopravy po objízdné trase a BUS zastávky „Chrudim, Masarykovo náměstí“, „Chrudim, městské sady“ („Chrudim, Poděbradova“) nejsou obsluhovány.

Zastávky náhradní autobusové dopravy:

Pardubice hl.n. – před staniční budovou, stanoviště BUS č. 5

Pardubice-Rosice nad Labem – ve dvoře vedle staniční budovy

Pardubice-závoďiště – BUS zastávka „Dukla, náměstí“, (50.0236381N, 15.7585828E)

Staré Jesenčany – BUS zastávka „Staré Jesenčany“ (49.9990825N, 15.7551175E)

Medlešice – BUS zastávka „Chrudim, Medlešice“, (49.9808706N, 15.7740806E)

Chrudim zastávka – BUS zastávka „Chrudim, nem.-hl.sil.“ (49.9429033N, 15.8059647E) – pouze linka Z

Chrudim – před staniční budovou

Slatiňany – před staniční budovou

Z důvodu zvýšeného provozu na silnici I / 37 v Pardubicích může zpoždění náhradní autobusové dopravy dosáhnout cca 10 minut. V železniční stanici Pardubice hl.n. a Pardubice-Rosice nad Labem Sp, Os vlaky (náhradní autobusová doprava) směr Hradec Králové nečekají na zpožděnou náhradní autobusovou dopravu.